

2 m²

Long term

JCDecaux Regional



16/11/2023

Technical Specifications

Quality and size of substrate

- Paper quality: For periods of less than one month, matt machine coated. 135 gr. (front side printing)
- Paper quality: For periods of more than one month, PET matt machine coated. 135 gr. (back side printing)
- Paper size: 118.5 cm x 175 cm
- Visible size: 116 cm x 170 cm

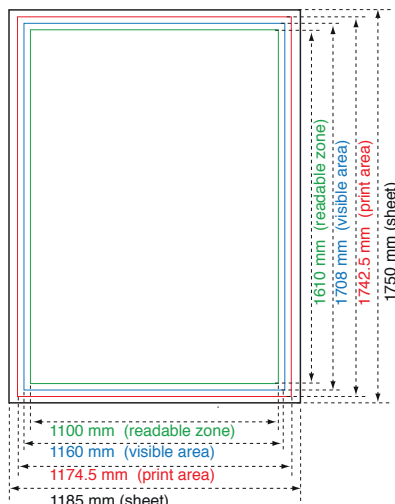
Technical Specifications

Print area: For posters with bleed (if the background shown in the visual is not white), the print area must be complied with.

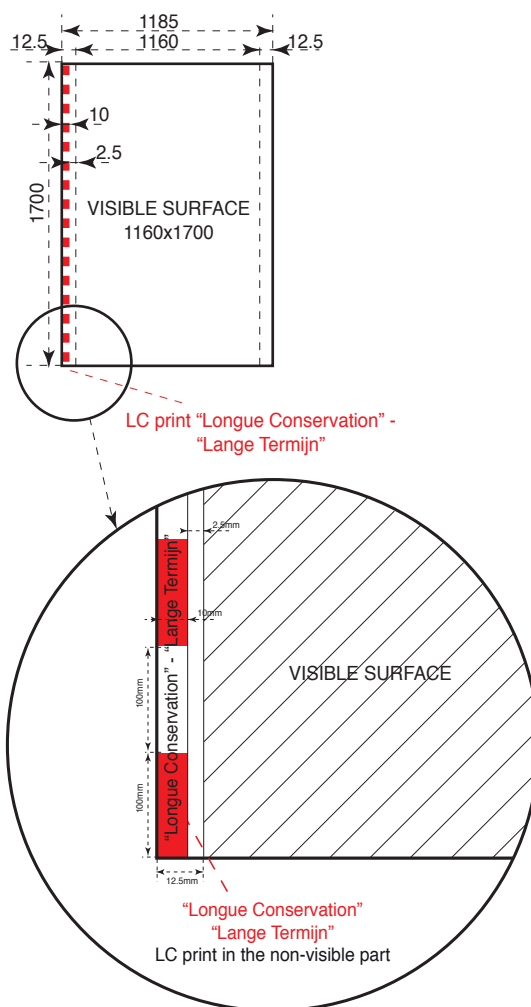
The purpose of this is to prevent a white frame from appearing all round the poster or along one edge when it is positioned in the furniture (parallax effect).

Visible area: Area where all the information can be seen or partly seen on the edges of the poster according to the type of furniture (frame and Marie Louise + significant)

Readable zone: A zone where all the information is always visible and readable. We therefore recommend positioning texts and logos inside this zone.



2m2 poster without strip



Comment:

"Longue Conservation! - "Lange Termijn" must be printed legibly on the left hand side of the poster, readable from top to bottom, repeated over the whole height of the poster, characters printed in black with height 1 cm. This wording will be masked by the frame of the furniture once closed.

2 m²

Long term

JCDecaux Regional




Zipping and preparation

The posters will be zipped and prepared by JCDecaux against a flat rate invoice of €1.50 per prepared poster (including spares).

A specific "LC" Zip will be required if poster to be displayed for more than one month.

Fixed posters:

- The posters must be in rolls of 37 mm diameter.
- The poster must be held in the rolled position by 2 strips of 50 mm wide thermoretractable film.
- A 10 mm fold must be hammered at the top of the poster.



10 mm fold



Ties



Zip

Scrolling posters:

- An "F2PP16 Profil B" zip must be located on the upper edge of the poster.
- An "F2PP16 Profil A" zip must be located on the lower edge of the poster.



2 m²

Long term

JCDecaux Regional



Deadlines and delivery method

For the file

A. Deadline:

10 days before the start of the campaign

B. Delivery:

To the printer or to JCDecaux if the printing is being done through JCDecaux.

C. Size:

- File size: 237 x 350 mm
- Image resolution: at least 300 dpi and ideally 450 dpi
- Convert the layout data into CMYK (except for PMS printing)
- Only 1.4 - 1.6 pdf files will be accepted

For the posters

A. Deadline:

- Delivery of posters: 5 days before the start of the campaign; the final delivery date is shown on the purchase order.
- Posting instructions: 10 working days before the start of the campaign.

If the delivery time for the posters is not complied with, you will automatically be invoiced for any technical costs and extra working time caused by the delay.

B. Delivery:

To the JCDecaux Dewez workshops
Poverstraat 88 - 1731 Relegem
Monday / Wednesday / Friday: 7:30 - 12:30
Tuesday / Thursday: 7:30 - 16:30

C. Method:

Posters are to be delivered flat on palettes of no more than 10 per visual and per language identified on each package. Each delivery must be accompanied by a detailed consent note and a copy of the visuals.

Obligations

- Posters must be delivered to us with the reference TP, otherwise they will not be posted Belgian size 2m²: 1 Euro per poster
- Care must be taken to comply with the legislation on the use of languages in force in the towns in question.
- In the event of reposting during the campaign or posting outside the posting period, please consult us regarding feasibility and additional charges.

Storage of posters

In no circumstances will posters used for the campaign be returned.
8 days after the end of the campaign, all remaining posters will be destroyed.

Address strips

From now on, the address strips must be an integral part of the posters and not pasted over!!

2 m²

Longue Conservation

JCDecaux Regional



16/11/2023

Specifications Techniques

Qualité et format du support

- Qualité papier : Pour une durée de moins d'un mois couché machine mat. 135 gr. (impression recto)
- Qualité papier : Pour une durée de plus d'un mois PET couché machine mat. 135 gr. (impression recto)
- Format papier : 118,5cm x 175cm
- Format visible : 116cm x 170cm

Spécifications techniques

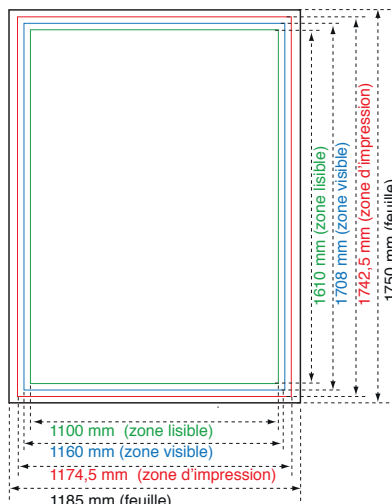
Zone d'impression: Pour les affiches réalisées à fond perdu (cas où le fond prévu du visuel n'est pas blanc), il est impératif de respecter la zone d'impression.

Cela a pour but d'éviter l'apparition d'un cadre blanc tout autour ou sur un des bords de l'affiche une fois posée dans le mobilier (effet de parallaxe).

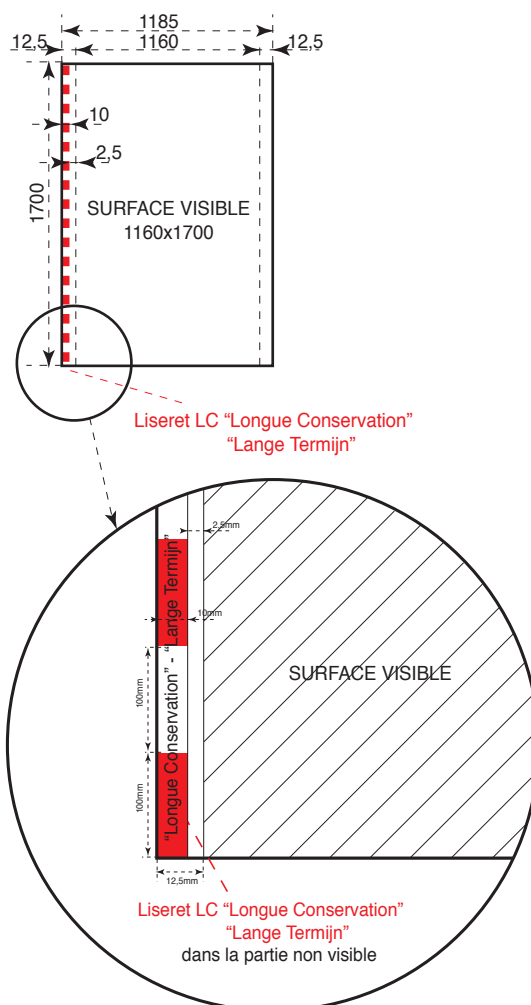
Zone visible: Zone dans laquelle l'ensemble des éléments peuvent être vus ou partiellement vus sur les bords d'affiche selon le type de mobilier (moulure et Marie Louise +/- importants)

Zone lisible: Zone dans laquelle l'ensemble des éléments sont toujours visibles et lisibles.

Par conséquent, nous préconisons que les textes et les logos soient placés à l'intérieur de cette zone.



Affiche 2m2 sans bandeau



Remarque :

Impression d'un liseret "Longue Conservation"- "Lange Termijn" devra être visible sur le bord gauche de l'affiche, lisible de bas en haut, à répétition sur toute la hauteur de l'affiche, caractères imprimés en noir sur une hauteur de 1 cm.

Le liseret sera masqué par le cadre du mobilier, une fois celui-ci fermé.

2 m²

Longue Conservation

JCDecaux Regional




Zipping & préparation

Les affiches seront zippées et préparées par JCDecaux, moyennant facturation d'un forfait de 1,50 €/affiche préparée (y compris les réserves).

Un Zip spécifique "LC" sera nécessaire si durée d'affichage de plus d'un mois.

Les affiches fixes:

- Les affiches doivent être roulées en rouleau de diamètre 37mm.
- 2 liens en film thermorétractable largeur 50 mm doivent maintenir l'affiche en position "rouleau".
- Un pli de 10 mm doit être martelé en haut de l'affiche.



Pli 10mm



Liens



Zip

Les affiches déroulantes :

- Un zip de type "F2PP16 Profil B" doit être posé sur le bord supérieur de l'affiche.
- Un zip de type "F2PP16 Profil A" doit être posé sur le bord inférieur de l'affiche.





Délais et mode de livraison

Pour le fichier:

A. Délai :

10 jours avant le début de la campagne

B. Livraison :

Chez l'imprimeur ou chez JCDecaux si l'impression passe via JCDecaux.

C. Format :

- Format du fichier : 237 x 350 mm
- Résolution des images : minimum 300 dpi et idéalement 450 dpi
- Convertir les éléments dans la mise en page en CMJN (excepté pour les impressions PMS)
- Seuls les fichiers pdf 1.4 - 1.6 sont acceptés

Pour les affiches

A. Délai :

- Livraison d'affiches : 5 jours avant le début de la campagne; la date ultime de livraison figure sur le bon de commande.
- Instructions de pose : 10 jours ouvrables avant le début de la campagne.

Si le délai de livraison des affiches n'est pas respecté, il vous sera automatiquement facturé le montant des frais techniques et des heures supplémentaires dus au retard.

B. Livraison:

Dans les ateliers de JCDecaux Dewez
Poverstraat 88 - 1731 Relegem
Lundi / Mercredi / Vendredi : 7h30 - 12h30
Mardi / Jeudi : 7h30 - 16h30

C. Mode :

La livraison des affiches doivent être livrées à plat sur palette de 10 affiches maximum par visuel et par langue indentifiées sur chaque paquet. Chaque livraison doit être accompagnée d'un bordereau détaillé et d'une copie des visuels.

Obligations

- Les affiches doivent impérativement nous être livrées avec la référence TP sous peine de ne pas être affichées. Format belge 2m² : 1 euro par affiche.
- Les preneurs doivent s'engager à respecter la législation relative à l'emploi des langues en vigueur dans les villes considérées.
- En cas de réaffichage durant la campagne et en cas de collage hors période de collage : nous consulter pour la faisabilité et détermination des frais supplémentaires.

Stockage des affiches

En aucun cas il ne sera possible de récupérer les affiches ayant servi à la campagne.
8 jours après la fin de la campagne, le solde des affiches sera détruit.

Bandeaux adresse

Dorénavant, les bandeaux d'adresse doivent faire partie intégrante de l'affiche et ne doivent plus être surcollés !!

2 m²

Lange termijn

JCDecaux Regional



16/11/2023

Technische kenmerken

Kwaliteit en formaat van de drager

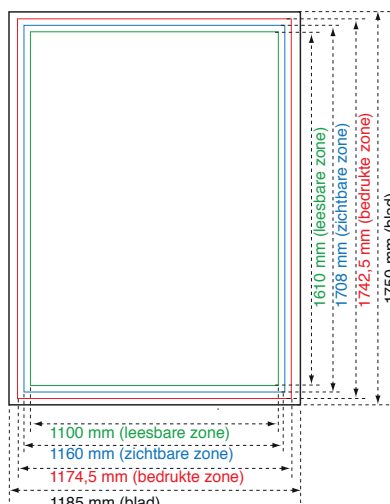
- Kwaliteit papier: Voor een termijn van minder dan één maand gestreken mat papier. 135 gr. (recto/verso)
- Kwaliteit papier: Voor een termijn van meer dan één maand gestreken PET-papier. 135 gr. (recto/verso)
- Formaat papier: 118,5 cm x 175 cm
- Zichtbaar formaat: 116 cm x 170 cm

Technische kenmerken

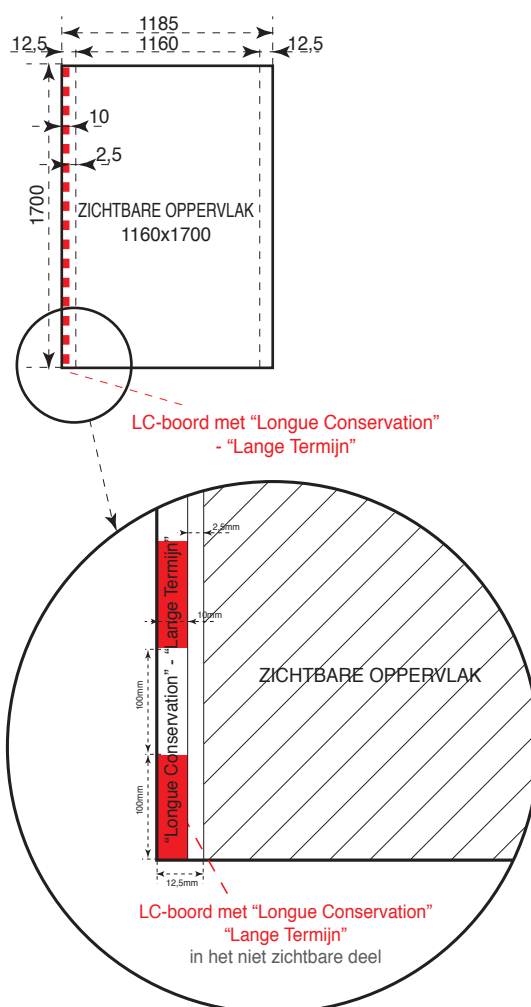
Bedrukte zone: Voor de affiches met een aflopende kleur is het noodzakelijk om de afdrukzone te respecteren (indien de achtergrond van de affiche niet wit is). Dit om een witte boord volledig rondom of aan één van de zijden te vermijden als de affiche in het meubilair wordt geplaatst (parallaxeffect).

Zichtbare zone: Zone waarbinnen het geheel van de affiche zichtbaar of gedeeltelijk zichtbaar is aan de randen volgens het type meubilair (omkadering en omlijsting +/- belangrijk)

Leesbare zone: Zone waarbinnen het geheel nog steeds zichtbaar en leesbaar is. Daarom raden wij u aan de teksten en logo's binnen deze zone te plaatsen.



(Affiche Senior zonder band)



Opmerking:

Aan de linkerkant van de affiche moet een boord met "Longue Conservation" - "Lange Termijn" zichtbaar zijn. De tekst moet van onder naar boven leesbaar zijn en moet over de hele hoogte van de affiche worden herhaald in zwarte drukletters op een hoogte van 1 cm. Het boord wordt afgedekt door de rand van het meubilair als dit gesloten is.

2 m²

Lange termijn

JCDecaux Regional




Zipping en voorbereiding

De affiches worden door JCDecaux gezippt en klaargemaakt. De forfaitaire kosten bedragen € 1,50/klaargemaakte affiche (reserves inbegrepen).

Bij een aanplakperiode van meer dan één maand is een specifieke "LC"-zip nodig.

Vaste affiches:

- De affiches moeten opgerold worden in rollen met een diameter van 37 mm.
- De affiches worden in opgerolde positie gehouden door 2 plasticen (thermo-inkrimpbaar) bandjes van 50 mm breed.
- Bovenaan de affiche moet een vouw van 10 mm worden gemaakt.



Vouw 10mm



Bandjes



Zip

Afrollende affiches:

- Een zip van het type "F2PP16 Profiel B" moet op de bovenste kant van de affiche geplaatst worden.
- Een zip van het type "F2PP16 Profiel A" moet op de onderste kant van de affiche geplaatst worden.



2 m²

Lange termijn

JCDecaux Regional



Leveringstermijn en leveringswijze

Voor bestanden

A. Leveringstermijn:

10 dagen voor het begin van de campagne

B. Levering:

bij de drukker of bij JCDecaux als het drukwerk via JCDecaux gaat.

C. Formaat:

- Formaat bestand: 237 x 350 mm
- Resolutie beeldmateriaal: minimaal 300 dpi en voor goede kwaliteit 450 dpi
- Bestanden altijd omzetten naar CMYK (behalve indien gedrukt met PMS-kleuren)
- Alleen PDF 1.4-1.6-bestanden worden geaccepteerd

Voor affiches

A. Leveringstermijn:

- Levering van affiches: 5 dagen voor het begin van de campagne; de uiterste leveringsdatum staat vermeld op de bestelbon.
- Plaatsingsinstructies: 10 werkdagen voor het begin van de campagne.

Als de leveringstermijn van de affiches niet in acht wordt genomen, worden u de technische kosten en de extra werkuren als gevolg van de vertraging automatisch in rekening gebracht.

B. Levering:

In het atelier JCDecaux Dewez
Poverstraat 88 - 1731 Relegem
Maandag / Woensdag / Vrijdag: 7.30 u. - 12.30 u.
Dinsdag / Donderdag: 7.30 u. - 16:30 u.

C. Leveringsmethode:

De affiches dienen plat op pallet van maximaal 10 affiches per ontwerp en per taal geleverd te worden met identificatie op elk pakket. Bij elke levering dient een gedetailleerde beschrijving gevoegd te zijn en een kopij van het ontwerp.

Verplichtingen

- De affiches dienen absoluut met de referentie TP geleverd te worden om te vermijden dat ze niet kunnen worden geafficheerd.
Belgisch formaat 2m²: 1 euro per affiche.
- Klanten dienen de taalwetgeving na te leven wat betreft het gebruik van de talen in voege in desbetreffende gemeenten/steden.
- Bij heraanplakking tijdens de campagne of buiten de aanplakperiode: gelieve contact met ons op te nemen over de haalbaarheid en de extra kosten.

Opslag van affiches

Het is in geen geval mogelijk de voor de campagne gebruikte affiches terug te vorderen.
8 dagen na het einde van de campagne worden de overgebleven affiches vernietigd.

Adresstroken

De stroken waarop het adres staat, moeten integraal deel uitmaken van de affiche en hoeven dus niet meer achteraf op de affiche te worden geplakt!!